

Tillad automatisk momsindberetning hos Skat

📅 Opdateret den 26. oktober 2025

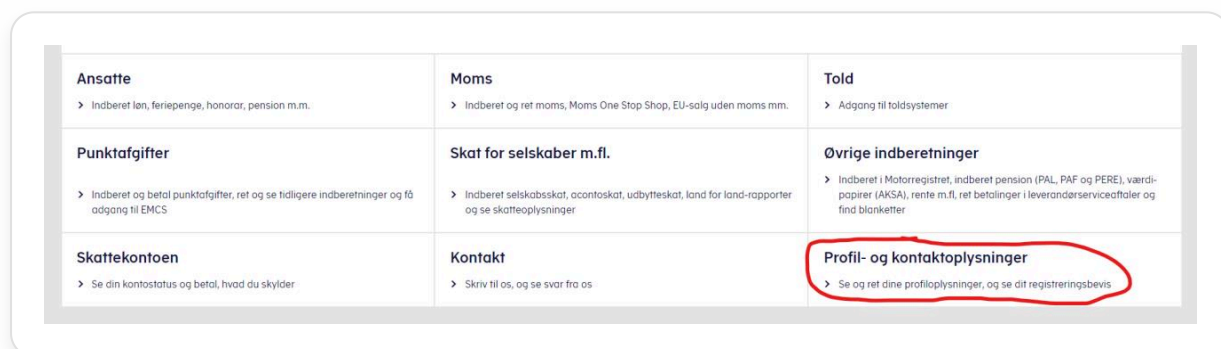
For at kunne indberette moms automatisk fra dit regnskab hos Onlineregnskab, skal du give tilladelse til dette hos Skat Erhverv. Denne guide beskriver hvordan tilladelse gives skridt for skridt.

Log ind på Skat Erhverv

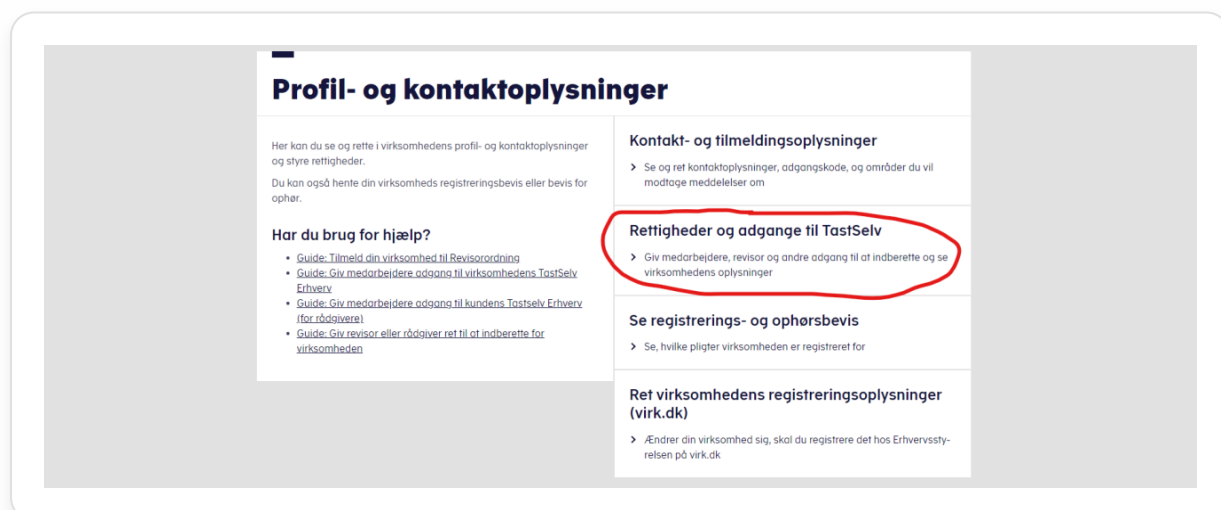
[🔗 Link til Skat TastSelv Erhverv \(åbner i ny vindue\)](#)

Naviger nu til området for tildeling af tilladelse:

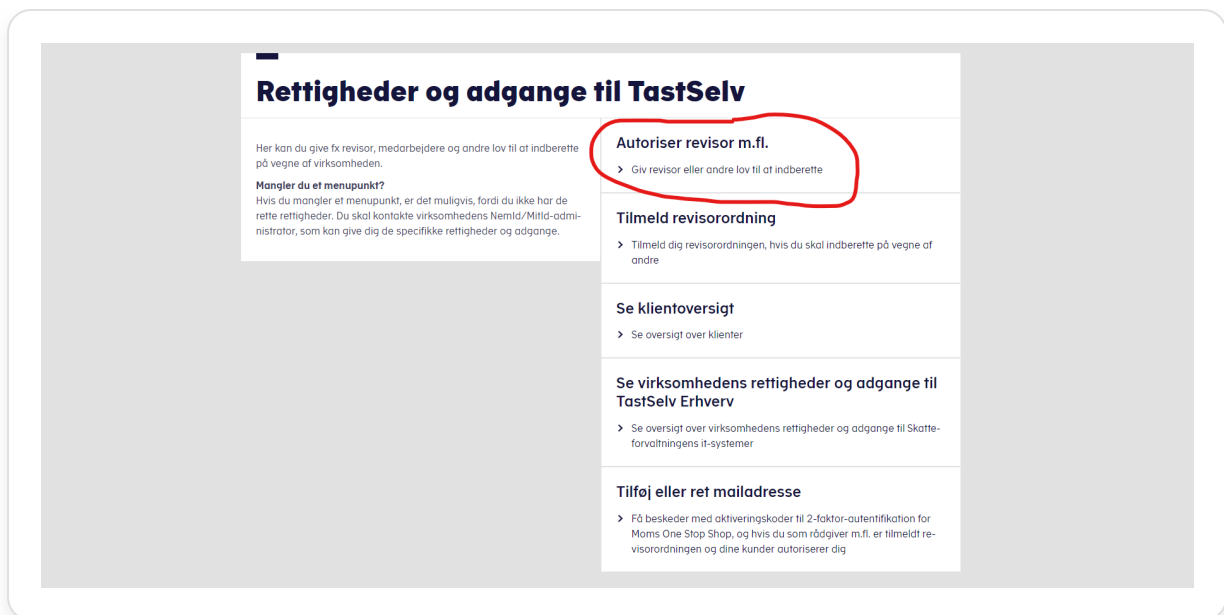
Vælg "Profil- og kontaktoplysninger"



Vælg "Rettigheder og adgange til TastSelv"



Vælg "Autoriser revisor m.fl."

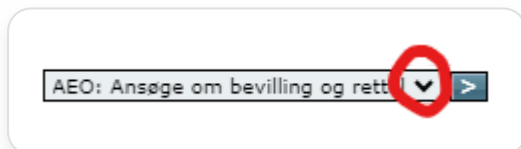


Autoriser revisor/rådgiver

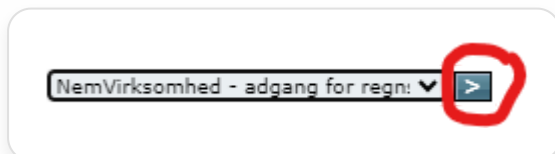
Du er nu kommet til vinduet, hvor du skal vælge hvilke virksomheder, som må indberette på vegne af din virksomhed.

Vælg "NemVirksomhed – adgang for regnskabssystemudbydere"

Du skal vælge det punkt i listen, som hedder "NemVirksomhed – adgang for regnskabssystemudbydere". Det skal vælges i det felt som er markeret på billedet herunder, det gøres ved at trykke på:



Du vælger "NemVirksomhed – adgang for regnskabssystemudbydere" og derefter på pilen til højre, således:



Indsæt CVR nummer

Du skal i det næste felt skrive CVR nummeret, på den virksomhed, som skal have lov til at indberette på vegne af din virksomhed. I dette tilfælde er det CVR nummer 29633932 (CVR for FAKTURASERVICE A/S / ONLINEREGNSKAB A/S) du skal benytte således:

Fjern	Rettighed	CVR-/SE-nr	Firmanavn ▲	Slutdato
*	NemVirksomhed - adgang for regn. >	* 29633932 >		* 03-10-2026
<input type="button" value="Slet autorisation"/> <input type="button" value="Gem"/> <input type="button" value="Fortryd"/>				

Herefter trykker du på pilen til højre og firmanavnet vil nu fremgå på skærmen:

CVR-/SE-nr	Firmanavn ▲
* 29633932 >	FAKTURASERVICE A/S

Vælg Slut dato

Du skal i det sidste felt "Slut dato", vælge den dato, hvor autorisationen skal ophøre, der kan dog maks sættes en dato 3 år frem i tiden.

Slutdato	
* 03-10-2026	
<input type="button" value="Slet autorisation"/> <input type="button" value="Gem"/> <input type="button" value="Fortryd"/>	

Tryk "Gem"

Når du har udfyldt alle felterne korrekt og sat en slut dato for autorisationen, så trykkes der på "Gem", så det ser sådan ud:

Fjern	Rettighed	CVR-/SE-nr	Firmanavn ▲	Slutdato
*	NemVirksomhed - adgang for regn. >	* 29633932 >	FAKTURASERVICE A/S	* 03-10-2026
<input type="button" value="Slet autorisation"/> <input type="button" value="Gem"/> <input type="button" value="Fortryd"/>				

Oversigt over virksomheder med rettigheder

Du skulle nu gerne have "FAKTURASERVICE A/S" stående som en virksomhed med rettigheder. Når det ser sådan ud, så kan dit regnskab i Onlineregnskab automatisk overføre moms indberetning til Skat.

Fjern	Rettighed	CVR-/SE-nr	Firmanavn ▲	Slutdato
<input type="checkbox"/>	NemVirksomhed - adgang for regnskabsystemudbyder	29633932	FAKTURASERVICE A/S	03-10-2026
*	AEO: Ansege om bevilling og rettel >	* >		* >
<input type="button" value="Slet autorisation"/> <input type="button" value="Gem"/> <input type="button" value="Fortryd"/>				

Vi er klar til at hjælpe

Nye kunder skal have en god start hos os og vi sidder derfor klar til at hjælpe på mail og telefon i kundeservice. Så tøv endelig ikke med at kontakte os og benytte os af vores viden og erfaringer.